

Learn “How to Pray Namaz (Salaah/Prayer)”

Courses List:

- Basic Noorani Qaida
- Quran Reading with Rules of Tajweed.(with Namaz, Kalima's, Dua'en & etc..)
- Quran Memorization (10 years to 70 years)
- Basic to Advance Rules of Tajweed
- Islamic Studies (Hadith, Fiqh, Seerat-Un-Nabi (P.B.U.H), Islamic History)
- Languages (Arabic & Urdu Grammar Classes)
- Quran Translation Classes (Quran Tafseer in Urdu & English)
- Basic Teaching of Islam for Kids



www.Quranschoolonline.com
www.quranschoolonline@gmail.com
Skype: quranschoolonline
Cell: +92 3124033766

Learn “How to Pray Namaz (Salaah/Prayer)”

You can learn “How to Pray Namaz (Salaah/Prayer)” step by step with Tajweedi (Color Coding Namaz) in Urdu and English Translation including practical Salaah images.

We provide Islamic Courses & Online Quran Learning Classes with proper rules of tajweed by Qualified Quran Tutors (Male/Female). **Take 3 Free Trial Classes** and start regular classes.

Web: www.Quranschoolonline.com
www.quranschoolonline@gmail.com

Email:

Tel No: +92 3124033766

Skype: quranschoolonline

Fig 1



Stand Up for Namaz

Start From Here


Niyyah: Before beginning Salaah, perform Wadhu or Ghusl (Which ever is required). Your clothes and place of Salaah should also be clean. Make sure your Satr is covered. Men's garments should not hang below their ankles. A person must face the Qiblah (direction of Prayer - Makkah). Make intention quietly or in the mind for which ever Salaah you wish to perform. During Salaah keep the eyes fixed on the spot where the head will be in Sajdah (prostration) unless otherwise mentioned. Ensure the feet point towards the direction of Qiblah. Men should keep their feet a minimum of four fingers width [Fig 1] and women keep their feet together.

Fig 2

TAKBEER-E-TAHREEMA

Instructions:

Whilst raising both hands in line with the earlobes for men [Fig 2], and to the height of the shoulders for women. Ensure the palms face towards the Qiblah. Remember to keep the eyes focused on the place of Sajdah (Prostration).



اللَّهُ أَكْبَرُ

ALLAH-O-AKBAR



Translation:

اللہ بہت بڑا ہے۔

Allah is the Greatest

- BOLD READ
- GUNNAH
- QALQLA
- MAKE IKHFA

Fig 3

QIYAAM



Qiyaam (standing posture) - place your right hand over your left hand, with the thumb and last finger of the right hand wrapped around the wrist of the left hand, and the middle 3 fingers of the right hand resting along the top of the left arm. Place below the navel for men [Fig 3] and over the chest for women, with the right hand palm over the back of the left hand, keeping fingers together.

Recitation:



سُبْحَانَكَ اللَّهُمَّ وَبِحَمْدِكَ وَتَبَارَكَ اسْمُكَ

پاک ہے تو اے اللہ میں تیری حمد کرتا ہوں اور تیرا نام برکت والا ہے

Allah Glory be to you O Allah! and Praise be to you: Blessed is your name

وَتَعَالَى جَدُّكَ وَلَا إِلَهَ غَيْرُكَ ط

اور تیری شان بہت بلند ہے اور تیرے سوا کوئی معبود نہیں۔

and Exalted is your Majesty, and there is none worthy besides you.

QIYAAM

Whilst remaining standing recite Ta'awwuz and Tasmiyah Silently.

Recitation:



○ اَعُوْذُ بِاللّٰهِ مِنَ الشَّيْطٰنِ الرَّجِيْمِ

میں پناہ مانگتا ہوں اللہ کی شیطان مردود سے

I seek refuge in Allah from the rejected Satan.



○ بِسْمِ اللّٰهِ الرَّحْمٰنِ الرَّحِيْمِ

اللہ کے نام سے شروع کرتا ہوں جو بڑا مہربان نہایت رحم والا ہے۔

In the name of Allah, the most beneficent, most merciful

Then recite Surah-e-Fatihah now.



○ الْحَمْدُ لِلَّهِ رَبِّ الْعَالَمِينَ ○ الرَّحْمَنُ الرَّحِيمُ ○

سب تعریف اللہ کے لئے ہے جو سارے جہاں کا پروردگار ہے بڑا مہربان نہایت رحم والا

Praise to be Allah, Lord of the worlds. The Beneficent, the Merciful.

سورہ فاتحہ

○ مَلِكِ يَوْمِ الدِّينِ ○ إِيَّاكَ نَعْبُدُ وَإِيَّاكَ نَسْتَعِينُ ○

قیامت کے دن کا مالک ہے (اے اللہ) ہم تیری ہی عبادت کرتے ہیں اور تجھی سے مدد مانگتے ہیں۔

Master of the Day of judgement. Thee alone we worship and to Thee alone we turn for help.

إِهْدِنَا الصِّرَاطَ الْمُسْتَقِيمَ ○ صِرَاطَ الَّذِينَ أَنْعَمْتَ

ہم کو سیدھے راستے پر چلا اُن لوگوں کا راستہ جن پر تُو نے انعام کیا

Guide us to the Straight Path. The path of those whom you favoured,

عَلَيْهِمْ غَيْرِ الْمَغْضُوبِ عَلَيْهِمْ وَلَا الضَّالِّينَ ○ آمِينَ

نہ کہ اُن لوگوں کا راستہ جو (تیرے) غضب میں مبتلا ہوئے اور نہ گمراہوں کا۔ آمین

Not of those who earned Your anger, nor of those who went astray.



QIYAAM

Then recite any Surah, or a minimum of three short Aayats or one long Aayah.

Note: A Surah is read following Surah Fatihah in all units of any Sunnah and Nafl Salaah. It is only required in the First Two units of ANY Fard Salaah, i.e. in the Third and Fourth units only Surah Fatihah is recited.

Note: The Surahs read after Surah Fatihah should be read in proper sequence as in the Qur'aan in assending order, with the next Surah smaller than the previous.

قُلْ هُوَ اللَّهُ أَحَدٌ ۝ ۱ ۝ اللَّهُ الصَّمَدُ ۝ ۲

اللہ بے نیاز ہے

کہہ وہ اللہ ایک ہے

سورۃ الاخلاص

Say: He is Allah, the One! Allah, the eternally Besought of all !

لَمْ يَلِدْ ۝ ۵ ۝ وَلَمْ يُولَدْ ۝ ۳ ۝ وَلَمْ يَكُنْ لَهُ كُفُوًا أَحَدٌ ۝ ۴


نہ اس نے (کسی کو) جنا اور نہ وہ (کسی سے) جنا گیا اور کوئی بھی اس کا ہمسر نہیں ہے۔

And there is none comparable unto Him. He begetteth not, Not is He begotten;



RUKU

Fig 4



Instructions:

Ruku (Bowing Down): Men should keep the back and arms straight and hold the knees with the fingers apart ensuring the arms do not touch the body [Fig 4]. Women should only bend over sufficiently so that the fingers can touch the knees with the fingers kept together. The knees should be bent and the back should not be straight like a man. Also ensuring the elbows touch the sides of the body. Women should focus their eyes towards the toes.

اللَّهُ أَكْبَرُ

اللہ بہت بڑا ہے۔

Allah is the Greatest

In Ruku recite three times:

سُبْحَانَ رَبِّيَ الْعَظِيمِ ط

پاک ہے میرا پروردگار عظمت والا

Allah is the Greatest. Glory to my Lord,

Fig 5

QAUMAH

Instructions:

Qaumah is to stand up from Ruku and return to the Qiyaam position keeping your arms straight by your side [Fig 5].
Whilst standing up from Ruku recite **TASMEE**.
And when stood up recite **TAMHEED**.

سَمِعَ اللَّهُ لِمَنْ حَمِدَهُ  رَبَّنَا لَكَ الْحَمْدُ ط

اللہ نے اس کی سن لی جس نے اس کی تعریف کی۔ اے ہمارے پروردگار سب تعریف تیرے ہی لئے ہے

Allah hears all those who praise Him. Our Lord! All praise be to Thee.

Recitation: **اللَّهُ أَكْبَرُ**

اللہ بہت بڑا ہے۔

Allah is the Greatest

And move to next position



SAJJDAH

Instructions:

Sujood (prostration): Then go into prostration in order of; starting by lowering the knees to the ground (trying to keep the back straight), then the palms of both hands, then nose and finally forehead. Focus the eyes towards the nose. The arms should not touch the floor. Both your feet should be raised, resting on your toes. Women must ensure that they keep all limbs close together and close to the ground, including the arms, elbows, bottom and feet. Both feet should point out to the right and point the toes towards the Qiblah.

Fig 6

Recite 3 Times →

سُبْحَانَ رَبِّيَ الْأَعْلَى ط



پاک ہے میرا پروردگار بہت بلند۔

Glory to my Lord, the Highest.

Posture 6



TASHAHHUD

Fig 7

Get up from the floor reciting the **TAKBEER** in order of forehead first, nose and then hands. Sit upright (Jalsa) and place the palms on the lower thigh. You should sit on your left foot and have your right foot raised, resting on the toes. Women should sit resting on the floor with feet pointing out to the right. In Qa'dah set your eyes between the front of your hands in your lap. Rest for a moment, then say "**Allahu Akbar**" and prostrate again

اَللّٰهُ اَكْبَرُ

اللہ بہت بڑا ہے۔

Allah is the Greatest


Recite 3 Times

سُبْحَانَ رَبِّيَ الْأَعْلَىٰ ط

پاک ہے میرا پروردگار بہت بلند۔

Glory to my Lord, the Highest.

سجده



QUOOD

Instructions:

Get up from second Sajdah and stand up back to the Qiyaam position.

This completes one Rak'aah (unit) of prayer. The second Rak'aah is performed in the same way but do not recite Thanaa and Ta'awwuz, Start from Tasmiyah.

At-Tashahhud: In the second Rak'aah after the second prostration remain seated (Qa'dah), as the above illustrations and recite quietly.

اَللّٰحِيَّاتُ لِلّٰهِ وَالصَّلٰوَاتُ وَالطَّيِّبَاتُ السَّلَامُ عَلَيْكَ

تمام قوی عبادتیں اور تمام فعلی عبادتیں اور تمام مالی عبادتیں اللہ ہی کے لئے ہیں سلام ہو تم پر



All prayers and worship through words, actions and sanctity are due to Allah only. Peace be Upon you,

اَيُّهَا النَّبِيُّ وَرَحْمَةُ اللَّهِ وَبَرَكَاتُهُ ط السَّلَامُ عَلَيْنَا وَعَلَىٰ عِبَادِ اللَّهِ الصَّالِحِينَ

اے نبی (صلی اللہ علیہ وسلم) اور اللہ کی رحمتیں اور اس کی برکتیں

سلام ہے ہم پر اور اللہ کے نیک بندوں پر

O Prophet (ﷺ)

and the Mercy of Allah and His Blessings. Peace be on us and those who are righteous servants of Allah.

Instructions: Whilst reciting "At-Tashahhud" when the words "Ash-hadu al-laa ilaaha" are recited, use the right hand to form a circle with the middle finger and the thumb and raise the index finger high enough for it to face the Qiblah. Drop the finger back down again after reciting "al-laa ilaaha" (than Allah).
If you are performing three Rak'aahs (Maghrib) or four Rak'aahs (Zuhr, Asr, Isha), then stand up after Tashahhud.

أَشْهَدُ أَنْ لَا إِلَهَ إِلَّا اللَّهُ وَأَشْهَدُ أَنَّ مُحَمَّدًا عَبْدُهُ وَرَسُولُهُ ط



میں گواہی دیتا ہوں کہ اللہ کے سوا کوئی معبود نہیں اور میں گواہی دیتا ہوں کہ حضرت محمد (صلی اللہ علیہ وسلم) اللہ کے بندے اور اس کے رسول ہیں۔

I bear witness that Muhammad is His Servant and messenger.

دُرود شریف

اللَّهُمَّ صَلِّ عَلَى مُحَمَّدٍ وَعَلَى آلِ مُحَمَّدٍ كَمَا صَلَّيْتَ عَلَى إِبْرَاهِيمَ وَعَلَى

الہی حضرت محمد (صلی اللہ علیہ وسلم) پر اور حضرت محمد (صلی اللہ علیہ وسلم) کی آل پر صلوٰۃ بھیج جس طرح تُو نے صلوٰۃ بھیجی حضرت ابراہیم (علیہ السلام) اور

O Allah shower Thy Blessings on Muhammad (صلی اللہ علیہ وسلم) and the descendants of Muhammad (صلی اللہ علیہ وسلم) as Thou did shower Thy Blessings on Ibrahim (علیہ السلام)

آلِ إِبْرَاهِيمَ إِنَّكَ حَمِيدٌ مَّجِيدٌ ۝ اللَّهُمَّ بَارِكْ عَلَى مُحَمَّدٍ وَعَلَى آلِ

حضرت ابراہیم (علیہ السلام) کی آل پر بیشک تو تعریف کیا گیا بزرگ ہے۔ الہی برکت دے حضرت محمد (صلی اللہ علیہ وسلم) کو اور حضرت محمد (صلی اللہ علیہ وسلم)

(علیہ السلام)

and the descendants of Ibrahim Thou art the Praiseworthy, the Glorious. O Allah, Glorify Muhammad (صلی اللہ علیہ وسلم) and the descendants

مُحَمَّدٍ كَمَا بَارَكْتَ عَلَىٰ إِبْرَاهِيمَ وَ عَلَىٰ آلِ إِبْرَاهِيمَ إِنَّكَ حَمِيدٌ مَّجِيدٌ ۝

کی آل کو جس طرح تُو نے برکت دی حضرت ابراہیم (علیہ السلام) کو اور حضرت ابراہیم (علیہ السلام) کی آل کو بیشک تو تعریف کیا گیا بزرگ ہے۔
(سُورَةُ اِيْمَانِ)

of Muhammad as Thou did Glorify Ibrahim and the descendants of Ibrahim Thou art the Praiseworthy, the Glorious.



Instructions: Following the Durood, recite any of these or any other Sunnah Duaa's.

رَبِّ اجْعَلْنِي مُقِيمَ الصَّلَاةِ وَمِنْ ذُرِّيَّتِي ۖ رَبَّنَا وَتَقَبَّلْ دُعَاءِ ۝

دُعا

اے میرے پروردگار مجھ کو نماز کا پابند بنادے اور میری اولاد کو بھی اور ہمارے پروردگار میری دعا قبول فرما

O Lord! Make me one who establishes regular Prayer and also (raise such) among my offspring, O our Lord! and accept thou my Prayer.

رَبَّنَا اغْفِرْ لِي وَلِوَالِدَيَّ وَلِلْمُؤْمِنِينَ يَوْمَ يَقُومُ الْحِسَابُ ۝

اے ہمارے پروردگار مجھ کو میرے ماں باپ کو اور سارے مسلمانوں کو بخش دے اس روز جبکہ (عملوں کا) حساب ہونے لگے۔

O Lord! cover (us) with Thy forgiveness - me, my parents and all believers on the Day that the Reckoning will be established.

Fig 8

SALAAM

Salaam: Now turn your face to look at your right shoulder whilst saying [Fig 6]. After Salaah, it is of great blessing to make Du'aa (Asking for your needs). To lift up your hands to make Du'aa is loved by Almighty Allah, and is also Sunnah.

سَلاَم

السَّلَامُ عَلَيْكُمْ وَرَحْمَةُ اللَّهِ ط

تم پر سلامتی ہو اور اللہ کی رحمت۔

Peace be on you and Allah's Mercy.

السَّلَامُ عَلَيْكُمْ وَرَحْمَةُ اللَّهِ ط

تم پر سلامتی ہو اور اللہ کی رحمت۔

Peace be on you and Allah's Mercy.



Keep visit for more Tajweedi Material
www.Quranschoolonline.com

THE END



Dua -e- Qunoot

اَللّٰهُمَّ اِنَّا نَسْتَعِيْنُكَ

O Allah, we seek Thy help;

قُنُوْتٌ عَلٰى

وَنَسْتَغْفِرُكَ وَنُؤْمِنُ بِكَ وَنَتَوَكَّلُ عَلَيْكَ وَنُثْنِيْ

and ask Thy forgiveness; and believe in Thee and trust in Thee; and we praise Thee

عَلَيْكَ الْخَيْرَ وَنَشْكُرُكَ وَلَا نَكْفُرُكَ وَنَخْلَعُ وَنَتْرُكُ مَنْ يَّفْجُرُكَ ط

in the best manner and we thank Thee; and we are not ungrateful and we cast off and forsake him who disobeys Thee.

اَللّٰهُمَّ اِيَّاكَ نَعْبُدُ وَلَكَ نُصَلِّيْ وَنَسْجُدُ وَاِلَيْكَ نَسْعٰى وَنَحْفِدُ

O Allah, Thee alone do we worship, and to Thee we pray; and before Thee do we prostrate, To Thee do we turn in haste;

وَنَرْجُوْا رَحْمَتَكَ وَنَخْشٰى عَذَابَكَ اِنَّ عَذَابَكَ بِالْكَفّٰرِ مُلْحِقٌ ط

and hope for Thy mercy, and we fear Thy punishment. Thy punishment surely overtakes the unbelievers.

www.islamicclasses.com www.islamicclasses.com www.islamicclasses.com

قنوت دعائے

اَللّٰهُمَّ اِنَّا نَسْتَعِيْنُكَ

اے اللہ ہم تجھ سے مدد چاہتے ہیں

Dua
-e-
Qunoot

وَنَسْتَغْفِرُكَ وَنُؤْمِنُ بِكَ وَنَتَوَكَّلُ عَلَيْكَ وَنُشْنِي

اور تجھ سے بخشش مانگتے ہیں اور تجھ پر ایمان لاتے ہیں اور تجھ پر بھروسہ رکھتے ہیں اور تعریف کرتے ہیں

عَلَيْكَ الْخَيْرَ وَنَشْكُرُكَ وَلَا نَكْفُرُكَ وَنَخْلَعُ وَنَتْرُكُ مَنْ يَفْجُرُكَ ط

تیری بہت اچھی اور تیرا شکر کرتے ہیں اور تیری ناشکری نہیں کرتے اور الگ کرتے اور چھوڑتے ہیں اس شخص کو جو تیری نافرمانی کرے

اَللّٰهُمَّ اِيَّاكَ نَعْبُدُ وَلَكَ نُصَلِّي وَنَسْجُدُ وَآلَيْكَ نَسْعِي وَنَحْفِدُ

اے اللہ ہم تیری ہی عبادت کرتے ہیں اور تیرے ہی لئے نماز پڑھتے اور سجدہ کرتے ہیں اور تیری ہی طرف دوڑتے اور خدمت کے لئے حاضر ہوتے ہیں

وَنَرْجُوا رَحْمَتَكَ وَنَخْشَىٰ عَذَابَكَ اِنَّ عَذَابَكَ بِالْكَفَّارِ مُلْحِقٌ ط

اور تیری رحمت کے اُمیدوار ہیں اور تیرے عذاب سے دوڑتے ہیں بیشک تیرا عذاب کافروں کو ملنے والا ہے۔

www.islamicclasses.com www.islamicclasses.com www.islamicclasses.com